

DEPRAG

INDUSTRIAL

Прямые шлифовальные машинки
с цанговым зажимом

Модель GDS 011, GDS 013



GDS 013-720 BX



GDS 011 - 550BY

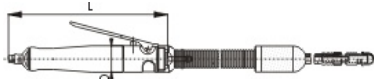


GDS 013-720 BY

Схема

Тип включения X нажимной

Y поворотный



GDS 011-550BY

GDS 013-720BX

GDS 013-720BY

Основные характеристики

Характеристики	Модель	GDS 011-550BY	GDS 013-720BX	GDS 013-720BY
Артикул		414 212 001 212	414 212 001 253	414 212 001 252
Число оборотов, мин ⁻¹		55 000	72 000	72 000
Мощность, кВт		0,11	0,13	0,13
Расход воздуха, м³/мин		0,15	0,20	0,20
Min допустимое сечение подводящего шланга, мм		5	5	5
Max Ø абразива/бор-фрезы, мм		8/3	10/3	10/3
Вес, кг		0,125	0,25	0,25
Габаритные размеры ØDxL, мм		Ø 19,5x120	Ø 27,5x166	Ø 27,5x154

Рабочее давление 0,6 МПа (6 атм.)

Стандартная комплектация

Наименование	Артикул		
Цанга Ø 3 мм		412 830 969 030	
Ключ 7 мм	413 312 821 845	414 920 620 015	414 920 620 015
Ключ 8 мм	413 312 100 008	—	—
Ключ 9 мм	—	413 312 100 090	413 312 100 090

Возможные аксессуары

Наименование	Артикул		
Цанга Ø 2 мм		412 830 966 020	
Цанга Ø 3,25 мм		412 831 033 032	
Цанга Ø 3/32"		412 830 968 023.80	
Цанга Ø 1/8"		412 831 001 031.80	
Комплект запасных частей	414 940 001 212	414 940 001 253	414 940 001 252

DEPRAG

INDUSTRIAL

Прямые шлифовальные машинки
с цанговым зажимом

Модель GDA 013

GDB 013



GDA 013-550 BX

GDA 013-550 SY



GDB 013-550 BY

GDB 013-550 SX

Схема

Тип включения X нажимной

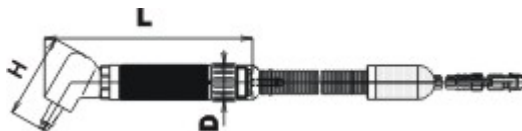
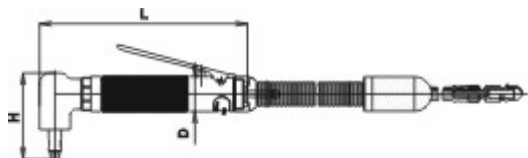


Y поворотный



GDA 013-...BX, BY стандартные
GDA 013-...SX, SY укороченные

GDB 013-...BX, BY стандартные
GDB 013-...SX, SY укороченные



Основные характеристики

Характеристики	Модель	GDA 013-550BX GDA 013-550BY	GDA 013-550SX GDA 013-550SY	GDB 013-550BX GDB 013-550BY	GDB 013-550SX GDB 013-550SY
Артикул		414 212 001 251 414 212 001 236	414 212 001 294 414 212 001 293	414 212 001 254 414 212 001 255	414 212 001 296 414 212 001 295
Число оборотов, мин ⁻¹		55000	55000	55000	55000
Мощность, кВт		0,13	0,13	0,13	0,13
Расход воздуха, м ³ /мин		0,20	0,20	0,20	0,20
Min допустимое сечение подводящего шланга, мм		5	5	5	5
Max Ø абразива/бор-фрезы, мм		10/3	10/3	10/3	10/3
Вес, кг		0,20	0,20	0,20	0,20
Габаритные размеры ØDxLxH, мм		Ø 30x160x68	Ø 30x160x56	Ø 30x170x68	Ø 30x170x56

Рабочее давление 0,6 МПа (6 атм.)

Стандартная комплектация

Наименование	Артикул			
Цанга Ø 3 мм	412 830 969 030	414 920 502 046	412 830 969 030	414 920 502 046
Ключ 6÷9 мм	—	414 920 620 004	—	414 920 620 004
Ключ 7 мм	414 920 620 015	—	412 920 620 015	—
Ключ 8 мм	—	413 312 100 008	—	413 312 100 008
Ключ 9 мм	413 312 100 900	—	413 312 100 090	—

Возможные аксессуары

Наименование	Артикул			
Цанга Ø 2 мм	412 830 966 020	—	412 830 966 020	—
Цанга Ø 2,5 мм	—	414 920 502 083	—	414 920 502 083
Цанга Ø 3,25 мм	412 831 033 032	—	412 831 033 032	—
Цанга Ø 1/8"	412 831 001 031 80	414 920 502 082	412 831 001 031 80	414 920 502 082
Цанга Ø 3/32"	412 830 968 023 80	414 920 502 084	412 830 968 023 80	414 920 502 084
Комплект запасных частей		414 940 001 924 414 940 001 293	414 940 001 254 414 940 001 255	414 940 001 296 414 940 001 295

DEPRAG

INDUSTRIAL

Пневматические прямые
шлифовальные машинки
с цанговым зажимом

Модель GDS 030



GDS 030-450 SX




GDS 030-450 SY



GDS 030-300 BX



GDS 030-450 BY



GDS 030-450 VX



GDS 030-450 VY

Схема

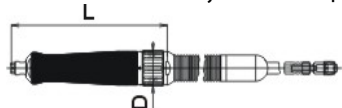
Тип включения X нажимной



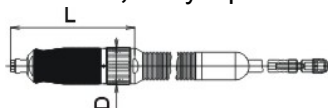
Y поворотный



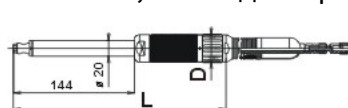
GDS 030-...BX, BY стандартные



GDS 030-...SX, SY укороченные



GDS 030-...VX, VY с адаптером



Основные характеристики

Модель	GDS 030-300BX	GDS 030-300SX	GDS 030-300VX	GDS 030-450BX	GDS 030-450SX	GDS 030-450VX
Характеристики	GDS 030-300BX	GDS 030-300SY	GDS 030-300VX	GDS 030-450BY	GDS 030-450SY	GDS 030-450VY
Артикул	414 212 001 276 414 212 001 275	414 212 001 280 414 212 001 279	414 212 001 284 414 212 001 283	414 212 001 274 414 212 001 273	414 212 001 278 414 212 001 277	414 212 001 281 414 212 001 282
Число оборотов, мин ⁻¹	30 000	30 000	30 000	45 000	45 000	45 000
Мощность, кВт	0,30	0,30	0,30	0,30	0,30	0,30
Расход воздуха, м³/мин	0,45	0,45	0,45	0,50	0,50	0,50
Min допустимое сечение подводящего шланга, мм	5 (1/4")	5 (1/4")	5 (1/4")	5 (1/4")	5 (1/4")	5 (1/4")
Max Ø абразива/ бор-фрезы/ вставка полировальная, мм	20/ 6/ 38	20/ 6/ 38	20/ 6/ 38	20/ 6/ 38	20/ 6/ 38	20/ 6/ 38
Вес, кг	0,40	0,28	0,35	0,40	0,28	0,35
Габаритные размеры ØDxL, мм	Ø 34,5x175	Ø 34,5x125	Ø 34,5x255	Ø 34,5x175	Ø 34,5x125	Ø 34,5x255

Рабочее давление 0,6 МПа (6 атм.)

Стандартная комплектация

Наименование	Артикул
Цанга Ø 6 мм	414 920 502 047
Ключ 6÷9 мм	414 920 620 004
Ключ 11 мм	413 312 100 110

Возможные аксессуары

Наименование	Артикул
Цанга Ø 3 мм	414 920 502 050
Цанга Ø 4 мм	414 920 502 049
Цанга Ø 5 мм	414 920 502 048
Цанга Ø 1/8"	414 920 502 051
Цанга Ø 3/16"	414 920 502 052
Цанга Ø 1/4"	414 920 502 053
Комплект запасных частей	414 940 001 276 414 940 001 275
	414 940 001 280 414 940 001 279
	414 940 001 284 414 940 001 283
	414 940 001 274 414 940 001 273
	414 940 001 278 414 940 001 277
	414 940 001 282 414 940 001 281

DEPRAG


INDUSTRIAL

Пневматические прямые
шлифовальные машинки
с цанговым зажимом

Модель PB 35



PB 35G-45XK



PB 35E-25YK




PB 35E-45XK



PB 35C-25YK



PB 35C-45XK



PB 35EW-45XK



PB 35EW-25YK



PB 35G-25YK

У поворотный



РВ 35С-... стандартные

РВ 35Е-... с укороченным адаптером

РВ 35EW-...с удлиненным адаптером

PB 35G-... без адаптера

Модель	PB 35C-25 YK	PB 35C-45YK	PB 35E-25 YK	PB 35E-45 YK	PB 35EW-25 YK	PB 35EW-45 YK	PB 35G-25 YK	PB 35G-45 YK
Характеристики	PB 35C-25 XK	PB 35C-45XK	PB 35E-25 XK	PB 35E-45 XK	PB 35EW-25 XK	PB 35EW-45 XK	PB 35G-25 XK	PB 35G-45 XK
Артикул	414 212 001 088 414 212 001 089	414 212 001 086 414 212 001 087	414 212 001 094 414 212 001 095	414 212 001 092 414 212 001 093	414 212 001 118 414 212 001 119	414 212 001 139 414 212 001 132	414 212 001 100 414 212 001 101	414 212 001 098 414 212 001 099
Число оборотов, мин ⁻¹	14 000	22 000	14 000	22 000	14 000	22 000	14 000	22 000
Мощность, кВт	0,45	0,50	0,45	0,50	0,45	0,50	0,45	0,50
Расход воздуха, м³/мин	0,30	0,50	0,30	0,50	0,30	0,50	0,30	0,50
Min допустимое сечение подводящего шланга, мм	10 (3/8")	10 (3/8")	10 (3/8")	10 (3/8")	10 (3/8")	10 (3/8")	10 (3/8")	10 (3/8")
Max Ø абразива/ бор-фрезы, мм	35/ 12,7	35/ 12,7	35/ 6	35/ 6	35/ 6	35/ 6	35/ 12,7	35/ 12,7
Вес, кг	1,00	1,00	0,75	0,75	0,80	0,80	0,75	0,75
Габаритные размеры ØDxL, мм	Ø 42x 292 Ø 42x 295	Ø 42x 292 Ø 42x 295	Ø 42x 302 Ø 42x 305	Ø 42x 402 Ø 42x 405	Ø 42x 402 Ø 42x 405	Ø 42x 402 Ø 42x 405	Ø 42x 192 Ø 42x 195	Ø 42x 192 Ø 42x 195
Длина адаптера, мм	–	–	145	145	232	232	–	–

Рабочее давление 0,6 МПа (6 атм.)

Наименование	Артикул					
Цанга Ø 6 мм	414 920 502 027		414 920 502 031			414 920 502 027
Ключ 6÷9 мм	–	–	414 920 620 004			– –
Ключ 11 мм	–	–	413 312 100 110			– –
Ключ 12 мм	413 312 100 120	–	–	–	–	413 312 100 120
Ключ 14 мм	413 312 100 140	–	–	–	–	413 312 100 140

Наименование	Артикул					
Цанга Ø 3 мм	–	–	414 920 502 030			– –
Цанга Ø 4 мм	–	–	414 920 502 034			– –
Цанга Ø 5 мм	–	–	414 920 502 035			– –
Цанга Ø 8 мм	414 920 502 028	–	–	–	–	414 920 502 028
Цанга Ø 9 мм	414 920 502 029	–	–	–	–	414 920 502 029
Цанга Ø 1/8" мм	–	–	414 920 502 022			– –
Цанга Ø 3/16" мм	414 920 502 020					414 920 502 020
Цанга Ø 1/4" мм	414 920 502 021					414 920 502 021
Цанга Ø 5/16" мм	414 920 502 026	–	–	–	–	414 920 502 026

DEPRAG


INDUSTRIAL

Пневматические прямые
шлифовальные машинки
с цанговым зажимом

Модель GDS 070



GDS 070-153 BX



GDS 070-190 BX




GDS 070-230 BX



GDS 070-153 SX



GDS 070-190 SX



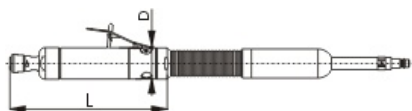
GDS 070-230 SX

Схема

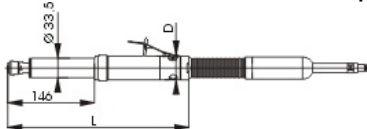
Тип включения X нажимной



GDS 070-...SX укороченные



GDS 070-...BX стандартные



Основные характеристики

Характеристики	Модель	GDS 070-153BX GDS 070-153SX	GDS 070-190BX GDS 070-190SX	GDS 070-230BX GDS 070-230SX
Артикул		414 212 001 234 414 212 001 258	414 212 001 241 414 212 001 257	414 212 001 231 414 212 001 235
Число оборотов, мин ⁻¹		15 300	19 000	23 000
Мощность, кВт		0,70	0,70	0,70
Расход воздуха, м³/мин		0,5	0,5	0,5
Min допустимое сечение подводящего шланга, мм		10	10	10
Max Ø абразива/ бор-фрезы, мм		35/ 12,7	35/ 12,7	35/12,7
Вес, кг		1,5 / 1,2	1,5 / 1,2	1,5 / 1,2
Габаритные размеры ØDxL, мм		Ø 41x300 Ø 41x200	Ø 41x300 Ø 41x200	Ø 41x300 Ø 41x200

Рабочее давление 0,6 МПа (6 атм.)

Стандартная комплектация

Наименование	Артикул
Цанга Ø 6 мм	414 920 502 058
Ключ 17 мм	413 312 100 170
Ключ 22 мм	413 312 100 220

Возможные аксессуары

Наименование	Артикул
Цанга Ø 8 мм	414 920 502 060
Цанга Ø 9 мм	414 920 502 059
Цанга Ø 3/16"	414 920 502 061
Цанга Ø 1/4"	414 920 502 057
Цанга Ø 5/16"	414 920 502 062
Комплект запасных частей	414 940 001 234 414 940 001 258
	414 940 001 241 414 940 001 257
	414 940 001 231 414 940 001 235

DEPRAG

INDUSTRIAL

Пневматические прямые
шлифовальные машинки
с цанговым зажимом

Модель GDA 070
GDB 070



GDA 070-153 BX



GDA 070-190 BX



GDA 070-230 BX



GDB 070-153 BX



GDB 070-190 BX



GDB 070-230 BX

Схема

Тип включения X нажимной



GDS 100-... VX удлиненные (с адаптером)



GDS 100-...VXF с удлиненной ручкой



Основные характеристики

Модель	GDS 070-153 VX	GDS 070-190 VX	GDS 070-230 VX
Характеристики	GDS 070-153 BXF	GDS 070-190 BXF	GDS 070-230 BXF
Артикул	414 212 001 210 414 212 001 308	414 212 001 311 414 212 001 309	414 212 001 326 414 212 001 322
Число оборотов, мин ⁻¹	15 300	19 000	23 000
Мощность, кВт	0,70	0,70	0,70
Расход воздуха, м³/мин	0,5	0,5	0,5
Min допустимое сечение подводящего шланга, мм	10 (3/8")	10 (3/8")	10 (3/8")
Max Ø абразива/ бор-фрезы, мм	35/ 12,7	35/ 12,7	35/12,7
Вес, кг	0,25	0,25	0,25
Габаритные размеры ØDxL, мм	Ø 41x314	Ø 41x314	Ø 41x314

Рабочее давление 0,6 МПа (6 атм.)

Стандартная комплектация

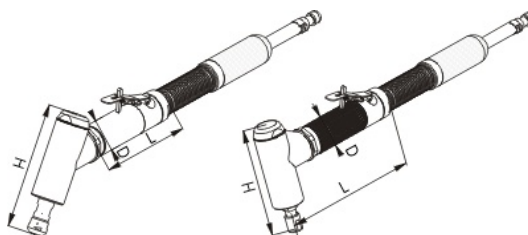
Наименование	Артикул
Цанга Ø 6 мм	414 920 502 058
Ключ 17 мм	413 312 100 170
Ключ 22 мм	413 312 100 220

Возможные аксессуары

Наименование	Артикул
Цанга Ø 8 мм	414 920 502 060
Цанга Ø 9 мм	414 920 502 059
Цанга Ø 3/16"	414 920 502 061
Цанга Ø 1/4"	414 920 502 057
Цанга Ø 5/16"	414 920 502 062
Комплект запасных частей	414 940 001 310 414 940 001 308
	414 940 001 311 414 940 001 309
	414 940 001 326 414 940 001 322

Схема

Тип включения **X** нажимной



GDB 070-...BX угловые 120°

GDA 070-...BX угловые 90°

Основные характеристики

Характеристики	Модель	GDA 070- 153BX GDB 070- 153BX	GDA 070- 190BX GDB 070- 190BX	GDA 070- 230BX GDB 070- 230BX
Артикул		414 212 001 288 414 212 001 286	414 212 001 287 414 212 001 285	414 212 001 263 414 212 001 233
Число оборотов, мин ⁻¹		15 300	19 000	23 000
Мощность, кВт		0,70	0,70	0,70
Расход воздуха, м³/мин		0,5	0,5	0,5
Min допустимое сечение подводящего шланга, мм		10	10	10
Max Ø абразива/ бор-фрезы, мм		35/ 12,7	35/ 12,7	35/ 12,7
Вес, кг		1,0	1,0	1,0
Габаритные размеры ØDxLxH, мм		Ø 41x192x151 Ø 41x148x151	Ø 41x192x151 Ø 41x148x151	Ø 41x192x151 Ø 41x148x151

Рабочее давление 0,6 МПа (6 атм.)

Стандартная комплектация

Наименование	Артикул
Цанга Ø 6 мм	414 920 502 058
Ключ 14 мм	413 312 100 140
Ключ 17 мм	413 312 100 170

Возможные аксессуары

Наименование	Артикул
Цанга Ø 8 мм	414 920 502 060
Цанга Ø 9 мм	414 920 502 059
Цанга Ø 3/16"	414 920 502 061
Цанга Ø 1/4"	414 920 502 057
Цанга Ø 5/16"	414 920 502 062
Комплект запасных частей	414 940 001 288 414 940 001 286
	414 940 001 287 414 940 001 285
	414 940 001 263 414 940 001 233


DEPRAG

INDUSTRIAL

**Пневматические прямые
шлифовальные машинки
с цанговым зажимом**

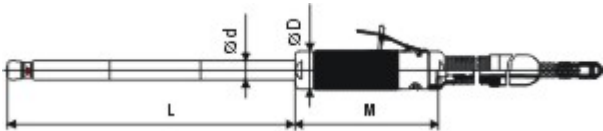
Модель GDS 070-153WXI

GDS 070-153 WXI



Схема

Тип включения X нажимной



Основные характеристики

Модель	GDS 070-153 WXI	GDS 070-153 W1XI	GDS 070-153 W2XI	GDS 070-153 W3XI	GDS 070-153 W4XI
Характеристики					
Артикул	414 221 001 360	414 221 001 361	414 221 001 362	414 221 001 363	414 221 001 364
Число оборотов, мин ⁻¹	15 300	15 300	15 300	15 300	15 300
Мощность, кВт	0,70	0,70	0,70	0,70	0,70
Расход воздуха, м³/мин	0,5	0,5	0,5	0,5	0,5
Min допустимое сечение подводящего шланга, мм	10 (3/8")	10 (3/8")	10 (3/8")	10 (3/8")	10 (3/8")
Max Ø абразива/ бор-фрезы, мм	35/ 12,7	35/ 12,7	35/12,7	35/ 12,7	35/ 12,7
Вес, кг	2,07	2,63	3,20	3,76	4,33
Габаритные размеры ØDxM, мм	47x164	47x164	47x164	47x164	47x164
Размеры адаптера ØdxL, мм	24x 400	24x 600	24x 800	24x 1000	24x 1200

Рабочее давление 0,6 МПа (6 атм.)

Стандартная комплектация

Наименование	Артикул
Цанга Ø 6 мм	414 920 502 058
Ключ 15 мм	413 312 100 150
Ключ 22 мм	413 312 100 220

Возможные аксессуары


Наименование	Артикул
Цанга Ø 8 мм	414 920 502 060
Цанга Ø 9 мм	414 920 502 059
Цанга Ø 3/16"	414 920 502 061
Цанга Ø 1/4"	414 920 502 057
Цанга Ø 5/16"	414 920 502 062
Комплект запасных частей	414 940 001 360 414 940 001 361 414 940 001 362 414 940 001 363 414 940 004 364

DEPRAG


INDUSTRIAL

Пневматические прямые
шлифовальные машинки

Модель GDS 100




GDS 100-153 BX



GDS 100-190 BX



GDS 100-153 SX



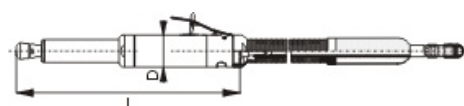
GDS 100-190 SX

Схема

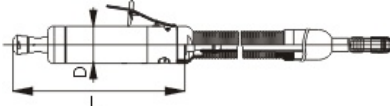
Тип включения **X** нажимной



GDS 100-...BX стандартные



GDS 100-...SX укороченные



Основные характеристики

Характеристики	Модель	GDS 100- 153BX GDS 100- 153SX	GDS 100- 190BX GDS 100- 190SX
Артикул		414 212 001 261 414 212 001 298	414 212 001 260 414 212 001 221
Число оборотов, мин ⁻¹		15 300	19 000
Мощность, кВт		1,0	1,0
Расход воздуха, м³/мин		0,8	0,8
Min допустимое сечение подводящего шланга, мм		12	12
Max Ø абразива/ бор-фрезы, мм		50/ 16	50/ 16
Вес, кг		1,75 / 1,20	1,75 / 1,20
Габаритные размеры ØDxL, мм		Ø 47x317 Ø 47x215	Ø 47x317 Ø 47x215

Рабочее давление 0,6 МПа (6 атм.)

Стандартная комплектация

Наименование	Артикул
Цанга Ø 6 мм	414 920 502 058
Ключ 17 мм	413 312 100 170
Ключ 22 мм	413 312 100 220

Возможные аксессуары


Наименование	Артикул
Цанга Ø 8 мм	414 920 502 060
Цанга Ø 9 мм	414 920 502 059
Цанга Ø 3/16"	414 920 502 061
Цанга Ø 1/4"	414 920 502 057
Цанга Ø 5/16"	414 920 502 062
Комплект запасных частей	414 940 001 261 414 940 001 298
	414 940 001 260 414 940 001 221

DEPRAG


INDUSTRIAL

Пневматические прямые
шлифовальные машинки

Модель GDS 100-...VX
GDS 100-...BXF



GDS 100-153 VX



GDS 100-153 BXF

Схема

Тип включения **X** нажимной



GDS 100-... VX удлиненные (с адаптером)



GDS 100-...VXF с удлиненной ручкой



Основные характеристики

Характеристики	Модель	GDS 100- 153 VX GDS 100- 153 BXF	GDS 100- 190 VX GDS 100- 190 BXF
Артикул		414 212 001 305 414 212 001 304	414 212 001 307 414 212 001 306
Число оборотов, мин ⁻¹		15 300	19 000
Мощность, кВт		1,0	1,0
Расход воздуха, м³/мин		0,8	0,8
Min допустимое сечение подводящего шланга, мм		12 (1/2")	12 (1/2")
Max Ø абразива/ бор-фрезы, мм		50/ 16	50/ 16
Вес, кг		1,75 / 1,80	1,70 / 1,80
Габаритные размеры ØDxL, мм		Ø 47x332	Ø 47x332

Рабочее давление 0,6 МПа (6 атм.)

Стандартная комплектация

Наименование	Артикул
Цанга Ø 6 мм	414 920 502 058
Ключ 19 мм	413 312 100 190
Ключ 22 мм	413 312 100 220

Возможные аксессуары

Наименование	Артикул
Цанга Ø 8 мм	414 920 502 060
Цанга Ø 9 мм	414 920 502 059
Цанга Ø 3/16"	414 920 502 061
Цанга Ø 1/4"	414 920 502 057
Цанга Ø 5/16"	414 920 502 062
Комплект запасных частей	414 940 001 305 414 940 001 304
	414 940 001 307 414 940 001 306

DEPRAG

INDUSTRIAL

**Пневматические прямые
шлифовальные машинки
с цанговым зажимом**

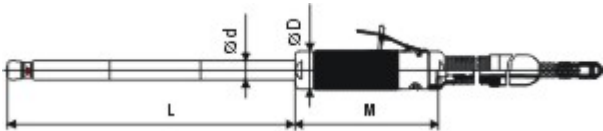
Модель GDS 100-153WXI



GDS 100-153 WXI

Схема

Тип включения X нажимной



Основные характеристики

Характеристики	Модель GDS 100-153 WXI	GDS 100-153 W1XI	GDS 100-153 W2XI	GDS 100-153 W3XI	GDS 100-153 W4XI
Артикул	414 221 001 344	414 221 001 350	414 221 001 351	414 221 001 352	414 221 001 353
Число оборотов, мин ⁻¹	15 300	15 300	15 300	15 300	15 300
Мощность, кВт	1,0	1,0	1,0	1,0	1,0
Расход воздуха, м³/мин	0,8	0,8	0,8	0,8	0,8
Min допустимое сечение подводящего шланга, мм	12 (1/2")	12 (1/2")	12 (1/2")	12 (1/2")	12 (1/2")
Max Ø абразива/ бор-фрезы, мм	50/ 16	50/ 16	50/ 16	50/ 16	50/ 16
Вес, кг	2,53	3,1	3,67	4,24	4,81
Габаритные размеры ØDxM, мм	51x182	51x182	51x182	51x182	51x182
Размеры адаптера ØdxL, мм	24x 400	24x 600	24x 800	24x 1000	24x 1200

Рабочее давление 0,6 МПа (6 атм.)

Стандартная комплектация

Наименование	Артикул
Цанга Ø 6 мм	414 920 502 058
Ключ 15 мм	413 312 100 150
Ключ 22 мм	413 312 100 220

Возможные аксессуары

Наименование	Артикул
Цанга Ø 8 мм	414 920 502 060
Цанга Ø 9 мм	414 920 502 059
Цанга Ø 3/16"	414 920 502 061
Цанга Ø 1/4"	414 920 502 057
Цанга Ø 5/16"	414 920 502 062
Комплект запасных частей	414 940 001 344 414 940 001 350 414 940 001 351 414 940 001 352 414 940 004 353

DEPRAG

INDUSTRIAL

Пневматические прямые
шлифовальные машинки
с цанговым зажимом

Модель PB 50, PB 75


PB 50E-45XK

PB 50EW-45YK

PB 50C-45YK

PBK 75

PB 50G-45XK



Схема

Тип включения X нажимной


Y поворотный




Тип PB 35.



PB 50C-... стандартные



PB 50E-... с укороченным адаптером



PB 50EW-...с удлиненным адаптером



PB 50G-... без адаптера

Основные характеристики

Модель	PB 50C-45 YK PB 50C-45 XK	PB 50E-45 YK PB 50E-45 XK	PB 50EW-45YK PB 50EW-45XK	PB 50G-45YK PB 50G-45XK	PB 75Y PB 75X
Характеристики					
Артикул	414 221 001 078 414 212 001 079	414 221 001 080 414 212 001 081	414 221 001 125 414 212 001 124	414 221 001 105 414 212 001 106	414 221 001 755 414 212 010 203
Число оборотов, мин ⁻¹	15 000	15 000	15 000	15 000	11 460
Мощность, кВт	0,70	0,70	0,70	0,70	1,13
Расход воздуха, м³/мин	0,45	0,45	0,45	0,45	0,70
Min допустимое сечение подводящего шланга, мм	10 (3/8")	10 (3/8")	10 (3/8")	10 (3/8")	13 (1/2")
Max Ø абразива/ бор-фрезы, мм	50/ 16	50/ 6	50/ 6	50/ 16	50/ 19
Вес, кг	1,50	1,50	1,55	1,10	2,35
Габаритные размеры ØDxL, мм	Ø50x310	Ø50x320	Ø50x430	Ø50x205	Ø62x 508 Ø62x 495
Размеры адаптера Ødxl, мм	—	Ø20,5x 145	Ø20,5x 232	—	—

Рабочее давление 0,6 МПа (6 атм.)

Стандартная комплектация

Наименование	Артикул				
Цанга Ø 6 мм	414 920 502 027	414 920 502 031	414 920 502 031	414 920 502 027	414 920 502 058
Ключ 6÷9 мм	—	414 920 620 004	414 920 620 004	—	—
Ключ 11 мм	—	413 312 100 110	413 312 100 110	—	—
Ключ 12 мм	413 312 100 120	—	—	413 312 100 120	—
Ключ 14 мм	413 312 100 140	—	—	413 312 100 140	—
Ключ 17 мм	—	—	—	—	413 312 100 170
Ключ 22 мм	—	—	—	—	413 312 100 220

Возможные аксессуары

Наименование	Артикул				
Цанга Ø 3 мм	—	414 920 502 030	414 920 502 030	—	—
Цанга Ø 4 мм	—	414 920 502 034	414 920 502 034	—	—
Цанга Ø 5 мм	—	414 920 502 035	414 920 502 035	—	—
Цанга Ø 8 мм	414 920 502 028	—	—	414 920 502 028	414 920 502 028
Цанга Ø 9 мм	414 920 502 029	—	—	414 920 502 029	414 920 502 029
Цанга Ø 1/8"	—	414 920 502 022	414 920 502 022	—	—
Цанга Ø 3/16"	414 920 502 020	414 920 502 023	414 920 502 023	414 920 502 020	—
Цанга Ø 1/4"	414 920 502 021	414 920 502 024	414 920 502 024	414 920 502 021	414 920 502 057
Цанга Ø 5/16"	414 920 502 026	—	—	414 920 502 026	—